



TU FINANCIERA S.A.E.C.A.
iCONTACTANOS!
 Alberdi 446 - Tel: 415.8000 - www.tu.com.py

ESTADO DE SITUACIÓN PATRIMONIAL AL 30/06/2022

ACTIVO	GUARANÍES	PASIVO	GUARANÍES
DISPONIBLE	68.417.353.774	OBLIGACIONES P/INTERM.FINANC.SECTOR FINANCIERO	196.912.537.580
VALORES PUBLICOS	57.668.522.302	OBLIGACIONES P/INTERM.FINANC.SECTOR NO FINANCIERO	576.228.674.098
CRED.VIG.P/INTERM.FINANC.-SECTOR FINANCIERO	80.163.321.469	OBLIGACIONES DIVERSAS	11.603.690.268
CRED.VIG.P/INTERM.FINANC.-SECTOR NO FINANCIERO	578.991.585.807	PROVISIONES	5.001.386.205
CREDITOS DIVERSOS	21.569.513.090	TOTAL PASIVO	789.746.288.151
CREDITOS VENCIDOS POR INTERM.FINANCIERA	58.669.363.173	PATRIMONIO	
INVERSIONES	10.909.130.495	CAPITAL INTEGRADO	50.000.000.000
BIENES DE USO	39.266.290.064	RESERVAS DE REVALUO	2.855.639.361
CARGOS DIFERIDOS	3.055.313.033	RESERVAS LEGAL	51.315.959.186
		OTRAS RESERVAS	4.500.000.000
		RESULTADOS ACUMULADOS	11.881.825.113
		UTILIDAD DEL EJERCICIO	8.410.681.395
		TOTAL PATRIMONIO	128.964.105.056
TOTAL ACTIVO	918.710.393.207	TOTAL PASIVO + PATRIMONIO	918.710.393.207
CUENTAS DE ORDEN		2.408.326.290.496	
CUENTAS DE CONTINGENCIA		6.314.767.548	

ESTADO DE RESULTADOS AL 30/06/2022

PERDIDAS	GUARANÍES	GANANCIAS	GUARANÍES
PERDIDAS FINANCIERAS	23.985.080.675	GANANCIAS FINANCIERAS	77.605.451.362
-Por Obligaciones - Sector Financiero	6.476.565.319	- P/Créditos Vigentes - Sector Financiero	7.170.250.601
-Por Obligaciones - Sector no Financiero	17.508.515.356	- P/Créditos Vigentes - Sector no Financiero	67.190.540.121
PERDIDAS POR VALUACION	83.244.137	- Rentas Valores Publicos	1.479.064.698
PERDIDAS POR INCOBRABILIDAD	143.204.687.607	- P/Créditos Vencidos	1.765.595.942
PERDIDAS POR SERVICIOS	1.729.816.364	GANANCIAS POR VALUACIÓN	85.598.242
OTRAS PERDIDAS OPERATIVAS	40.335.591.429	DESAFECTACION DE PREVISIONES	78.529.786.971
UTILIDAD DEL EJERCICIO	8.410.681.395	GANANCIAS POR SERVICIOS	30.352.916.597
		OTRAS GANANCIAS OPERATIVAS	16.112.030.478
		GANANCIAS EXTRAORDINARIAS	15.063.317.956
TOTAL PÉRDIDAS	217.749.101.607	TOTAL GANANCIAS	217.749.101.607

INFORMACIÓN COMPLEMENTARIA AL BALANCE DEL 30 DE JUNIO DEL 2022

1. CARTERA TOTAL CLASIFICADA (Guaraníes)

Resolución N° 1 Acta N° 60 de fecha 26 de setiembre de 2007, modificada por Resolución N° 37 Acta N° 72 de fecha 29 de noviembre de 2011, aplicables a Bancos, Financieras, Sociedades de Ahorro y Préstamo para Viviendas y Fondo Ganadero.

Información correspondiente a la Planilla Resumen de Clasificación de la Cartera Crediticia

	Categorías de Clasificación (en miles de Gs.)								Total Cartera de Préstamos
	1	1a	1b	2	3	4	5	6	
Total Riesgos (*)	530.420.480	96.453.497	42.883.591	28.836.420	41.375.737	14.482.677	1.053.047	3.314.483	758.819.932
Garantías Computables p/ Previsiones:									
Cobert. S/ Riesgos (**)	0	0	0	0	0	0	0	0	0
Riesgos Netos Afectados a Previsiones	530.420.480	96.453.497	42.883.591	28.836.420	41.375.737	14.482.677	1.053.047	3.314.483	758.819.932
Previsiones Exigidas s/Categ. De Clasific.	16.181	393.275	598.605	2.681.228	11.623.851	7.569.338	793.571	3.314.483	26.990.532
Riesgo Neto de Previsiones	530.404.299	96.060.222	42.284.986	26.155.192	29.751.886	6.913.339	259.476	0	731.829.400
Previsiones Genéricas	2.652.021	480.301	211.425	130.776	148.759	34.567	1.297	0	3.659.147
Previsiones Mínimas Exigidas	2.668.202	873.576	810.030	2.812.004	11.772.610	7.603.905	794.868	3.314.483	30.649.679
Previsiones Existentes en EECC									61.096.390
Superavit de Previsiones									30.446.711

(*) Incluyen las deudas efectivas (capital e interés a la fecha de la clasificación) y los créditos contingentes. Asimismo, incluye el saldo de los Deudores por Venta de Bienes a Plazo.

(**) El valor computable de las garantías, no podrá ser superior al saldo de la deuda garantizada.

2. PATRIMONIO (Guaraníes)

Concepto	Saldo al 31/03/2021	Movimientos		Saldo al 31/06/2022
		Aumento	Disminución	
Capital Integrado	31.546.000.000	18.454.000.000	0	50.000.000.000
Capital Secundario	0	0	0	0
Aportes no Capitalizados	0	0	0	0
Ajustes al patrimonio	2.855.639.361	0	0	2.855.639.361
Reserva	55.815.959.186	0	0	55.815.959.186
Resultados Acumulados	60.335.825.113	0	48.454.000.000	11.881.825.113
Resultados del Ejercicio	3.841.489.352	4.569.192.043	0	8.410.681.395
Total Patrimonio Neto	154.394.913.013	23.023.192.043	48.454.000.000	128.964.105.056


3. RESULTADO DEL EJERCICIO


Rendimiento del Patrimonio	31/03/22	31/06/2022	31/12/22
	10,21%	13,95%	27,91%


4. CALIFICACIÓN DE RIESGO


Entidad	SOLVENCIA	TENDENCIA	Conforme a la Resolución N° 2 de fecha 17 de agosto de 2010 del Banco Central del Paraguay, se informa lo siguiente: Fecha de calificación o última actualización: 09 de marzo del 2022. Fecha de publicación: 10 de marzo del 2022. Corte de calificación: 31 de diciembre del 2021. • Calificadora: Solventa Calificadora de Riesgos Edificio Atrium 3° Piso! Dr. Francisco Morra esq. Guido Spano Nro. 245 Tel.: (0983) 748 006 E-mail: Info@solventa.com.py Mayor información sobre esta calificación: www.solventa.com.py www.tu.com.py
TU Financiera S.A.E.C.A.	A-py	ESTABLE	


Nota: Localización de riesgo no constituye una sugerencia o recomendación para comprar, vender, mantener un determinado valor o realizar una inversión, ni un aval o garantía de una inversión y su emisor.


 Miguel Recalde
 Contador


 Miguel Fuentes
 Sindico


 Martin Alonso
 Gerente Contabilidad,
 Finanzas y Tesorería


 René Ibarra
 Gerente General


 Mónica Fadul
 Presidente